


# Projet « ATOL-GPI »



## Qualification de l'Installation

**version 3.0**

|   |                                 |               |
|---|---------------------------------|---------------|
| Date création : 05/11/2003                | ATOL-GPI                        | Édition : 3.0 |
| Date modification : 06/02/2004 à 13:05:30 | Qualification de l'Installation | Page 1 sur 13 |



## Évolution du document


| Version | Nature des changements                                   | Date       |
|---------|--|------------|
| 1.0     | Création du document (FBO)                               | 05/11/2003 |
| 2.0     | Modification des fiches de description (FBO)             | 02/02/2004 |
| 3.0     | Modification de la liste des outils d'installation (FBO) | 06/02/2004 |

## Approbation

|  |  |
|--|--|
| <p><b>Auteur :</b><br/>           Nom : Frédéric BORDE<br/>           Date :</p>               | <p><b>Chef de projet :</b><br/>           Nom : Frédéric BORDE<br/>           Date :</p> |
| <p><b>Responsable qualité :</b><br/>           Nom : Jean-Luc VISELÉ<br/>           Date :</p> | <p><b>Maîtrise d'ouvrage :</b><br/>           Nom :<br/>           Date :</p>            |

## Contacts

|   |                                 |               |
|---|---------------------------------|---------------|
| Date création : 05/11/2003                | ATOL-GPI                        | Édition : 3.0 |
| Date modification : 06/02/2004 à 13:05:30 | Qualification de l'Installation | Page 2 sur 13 |




# Qualification de l'Installation

## Table des matières

|          |  |           |
|----------|--|-----------|
| <b>1</b> | <b>PRÉSENTATION DU DOCUMENT.....</b>                       | <b>5</b>  |
| 1.1      | Objectifs.....   | 5         |
| 1.2      | Champ d'application.....                                   | 5         |
| 1.3      | Maîtrise de la qualification d'installation.....           | 5         |
| 1.3.1    | Définition et rédaction .....                              | 5         |
| 1.3.2    | Approbation.....   | 5         |
| 1.3.3    | Procédure d'évolution.....                                 | 5         |
| <b>2</b> | <b>LES PRÉ-REQUIS GÉNÉRAUX.....</b>                        | <b>6</b>  |
| 2.1      | Les correspondants / acteurs du projet d'installation..... | 6         |
| 2.2      | Les licences.....  | 7         |
| 2.3      | Récupération des données.....                              | 7         |
| 2.4      | Le parc machine à installer.....                           | 7         |
| <b>3</b> | <b>PRÉ-REQUIS DU POSTE SERVEUR.....</b>                    | <b>7</b>  |
| 3.1      | matériel.....  | 7         |
| 3.2      | Logiciel.....  | 8         |
| <b>4</b> | <b>PRÉ-REQUIS D'UN POSTE CLIENT.....</b>                   | <b>8</b>  |
| 4.1      | Matériel.....  | 8         |
| 4.2      | logiciel.....  | 8         |
| 4.3      | autres.....  | 8         |
| <b>5</b> | <b>OUTILS D'INSTALLATION.....</b>                          | <b>9</b>  |
| 5.1      | Dossiers d'exploitation.....                               | 9         |
| <b>6</b> | <b>ANNEXES.....</b>  | <b>10</b> |
| 6.1      | Annexe 1 – fiche de description du poste serveur.....      | 10        |
| 6.2      | Annexe 2 – fiche de description d'un poste client.....     | 12        |

|   |                                 |               |
|---|---------------------------------|---------------|
| Date création : 05/11/2003                | ATOL-GPI                        | Édition : 3.0 |
| Date modification : 06/02/2004 à 13:05:30 | Qualification de l'Installation | Page 3 sur 13 |



## Glossaire


| Termes | Définitions |
|--------|-------------|
|        |             |
|        |             |
|        |             |

## Documents Applicables

|  |  |
|--|--|
|  |  |
|  |  |
|  |  |

## Documents Référence

|  |  |
|--|--|
|  |  |
|  |  |
|  |  |



# 1 PRÉSENTATION DU DOCUMENT

---

## 1.1 OBJECTIFS

---

Ce document a pour but la qualification de l'installation du logiciel ATOL-GPI. Il assure que l'installation du SGBD et de l'application sur les postes clients ont été réalisés selon le dossier d'installation.

## 1.2 CHAMP D'APPLICATION

---

Ce document est applicable à chaque installation d'un nouveau client ATOL-GPI.

## 1.3 MAÎTRISE DE LA QUALIFICATION D'INSTALLATION

---

### 1.3.1 Définition et rédaction

Le Chef de projet ATOL C&D est responsable de la validation des installations.


### 1.3.2 Approbation

La qualification des installations est validée en interne à ATOL C&D par le Chef de projet et par le Responsable Technique du projet. La validation externe est requise par la direction de la maîtrise d'ouvrage d'ATOL C&D.

### 1.3.3 Procédure d'évolution

Le Chef de projet ATOL C&D est responsable de l'évolution du dossier « Qualification de l'Installation ». Toute évolution du dossier est soumise à l'approbation de la direction de la maîtrise d'ouvrage d'ATOL C&D.

|   |                                 |               |
|---|---------------------------------|---------------|
| Date création : 05/11/2003                | ATOL-GPI                        | Édition : 3.0 |
| Date modification : 06/02/2004 à 13:05:30 | Qualification de l'Installation | Page 5 sur 13 |



## 2 LES PRÉ-REQUIS GÉNÉRAUX

### 2.1 LES CORRESPONDANTS / ACTEURS DU PROJET D'INSTALLATION


Il est recommandé qu'un responsable de projet et un correspondant informatique soit nommé pour chacune des parties.

Acteurs intervenants pour le client :

| Nom | Société | Qualité                    | Signature |
|-----|---------|----------------------------|-----------|
|     |         | Responsable du projet      |           |
|     |         | Correspondant informatique |           |
|     |         |                            |           |
|     |         |                            |           |
|     |         |                            |           |

Acteurs intervenants pour ATOL Conseils et Développements :

| Nom | Société | Qualité                    | Signature |
|-----|---------|----------------------------|-----------|
|     |         | Responsable du projet      |           |
|     |         | Correspondant informatique |           |
|     |         |                            |           |
|     |         |                            |           |
|     |         |                            |           |



## 2.2 LES LICENCES

Indiquer qui fournit chacune des licences.

| Licence | Version préconisée | Version installée |
|---------|--------------------|-------------------|
|         |                    |                   |
|         |                    |                   |
|         |                    |                   |

## 2.3 RÉCUPÉRATION DES DONNÉES

Le client devra mettre à disposition de l'installateur d'ATOL C&D soit un CDROM des données qu'il souhaite intégrer dans l'application ATOL-GPI, soit le moyen de récupérer les données par le réseau d'entreprise. Les données devront être gravées sur CDROM et conservées dans les locaux d'ATOL Conseils et Développements.

## 2.4 LE PARC MACHINE À INSTALLER

Le client devra préciser le nombre de postes à installer ainsi que leur emplacement géographique. Il devra permettre l'accès aux locaux où devra intervenir l'installateur d'ATOL C&D. Pour chacun des postes clients à installer, remplir une fiche de description d'un poste client (annexe 2) et pour le serveur remplir la fiche de description du poste serveur.


## 3 PRÉ-REQUIS DU POSTE SERVEUR

### 3.1 MATÉRIEL

Configuration minimale :

- Pentium 4 1,5 Ghz ou équivalent
- 256 Mo de RAM
- 2 Go de libres sur le disque dur
- Un lecteur CD
- Réseau 10 Mbits
- Lecteur DAT ou un moyen de sauvegarde

|   |                                 |               |
|---|---------------------------------|---------------|
| Date création : 05/11/2003                | ATOL-GPI                        | Édition : 3.0 |
| Date modification : 06/02/2004 à 13:05:30 | Qualification de l'Installation | Page 7 sur 13 |



### 3.2 LOGICIEL

---

OS : toutes plate-formes supportant le SGBD Oracle  
SGBD : Oracle Server 8.1.7

## 4 PRÉ-REQUIS D'UN POSTE CLIENT

---

### 4.1 MATÉRIEL

---

Configuration minimale :

- Pentium III 800 Ghz
- 128 Mo de RAM
- 500 Mo de libres sur le disque dur
- Un lecteur CD
- Résolution vidéo 1024\*768
- Réseau 10 Mbits

### 4.2 LOGICIEL

---


OS : Windows 98 et supérieur  
SGBD : Client Oracle 8.1.7

### 4.3 AUTRES

---

- Paramétrer le poste pour qu'il ait accès aux imprimantes nécessaires
- Installer le/les logiciels nécessaires à l'édition des procédures internes
- Installer le/les logiciels nécessaires à l'édition des fiches de commentaires

|   |                                 |               |
|---|---------------------------------|---------------|
| Date création : 05/11/2003                | ATOL-GPI                        | Édition : 3.0 |
| Date modification : 06/02/2004 à 13:05:30 | Qualification de l'Installation | Page 8 sur 13 |



## 5 OUTILS D'INSTALLATION

---

Si un outil n'est pas nécessaire, indiquer N/A (Non Applicable)

| Outil   | Validation |
|---|------------|
| CDRom Oracle 8.1.7.0.0 Entreprise Edition (Pentium 4) |            |
| CDRom de l'application ATOL-GPI (préciser la version) |            |


### 5.1 DOSSIERS D'EXPLOITATION

---

Deux dossiers doivent être signés par ATOL Conseils et Développement et le client :

- Dossier d'Installation ATOL-GPI, gardé par ATOL Conseils et Développement
- Dossier Exploitation Oracle ATOL-GPI, gardé par le service du client ayant en charge la maintenance du serveur de base de données

|   |                                 |               |
|---|---------------------------------|---------------|
| Date création : 05/11/2003                | ATOL-GPI                        | Édition : 3.0 |
| Date modification : 06/02/2004 à 13:05:30 | Qualification de l'Installation | Page 9 sur 13 |

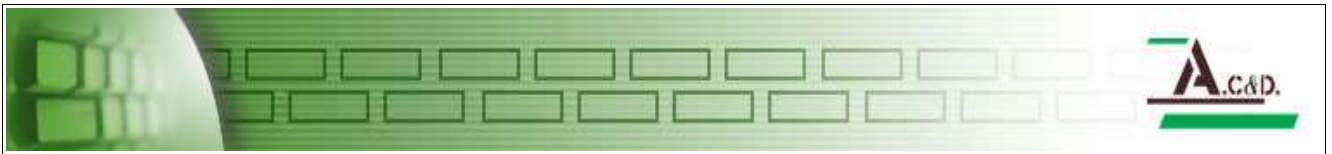


## 6 ANNEXES

### 6.1 ANNEXE 1 – FICHE DE DESCRIPTION DU POSTE SERVEUR

---

|   |                                 |                |
|---|---------------------------------|----------------|
| Date création : 05/11/2003                | ATOL-GPI                        | Édition : 3.0  |
| Date modification : 06/02/2004 à 13:05:30 | Qualification de l'Installation | Page 10 sur 13 |




## Fiche de description du poste serveur

|   |  |
|---|--|
| Localisation du poste serveur                             |  |
| Type de machine (marque, modèle, année d'acquisition ...) |  |
| Type et version OS  |  |
| Vitesse, capacité et place disponible des disques durs    |  |
| Type et capacité RAM                                      |  |
| Lecteur / Graveur CDrom                                   |  |
| Type de carte et débit réseau                             |  |
| Propriétés réseau, adresse, masque sous réseau et DSN     |  |
| Moyen de sauvegarde                                       |  |
| Description de l'environnement                            |  |

Serveur conforme aux préconisations ?    OUI    NON

Réserves :


|   |                                 |                |
|---|---------------------------------|----------------|
| Date création : 05/11/2003                | ATOL-GPI                        | Édition : 3.0  |
| Date modification : 06/02/2004 à 13:05:30 | Qualification de l'Installation | Page 11 sur 13 |



## 6.2 ANNEXE 2 – FICHE DE DESCRIPTION D'UN POSTE CLIENT

---

|   |                                 |                |
|---|---------------------------------|----------------|
| Date création : 05/11/2003                | ATOL-GPI                        | Édition : 3.0  |
| Date modification : 06/02/2004 à 13:05:30 | Qualification de l'Installation | Page 12 sur 13 |



## Fiche de description d'un poste client

|   |  |
|---|--|
| Localisation du poste                                     |  |
| Type de machine (marque, modèle, année d'acquisition ...) |  |
| Type et version OS  |  |
| Vitesse, capacité et place disponible des disques durs    |  |
| Type et capacité RAM                                      |  |
| Type de carte et débit réseau                             |  |
| Propriétés réseau, adresse, masque sous réseau et DSN     |  |
| Type de carte graphique                                   |  |
| Résolution écran  |  |
| Description de l'environnement                            |  |

Client conforme aux préconisations ?      OUI    NON

Réserves :

|   |                                 |                |
|---|---------------------------------|----------------|
| Date création : 05/11/2003                | ATOL-GPI                        | Édition : 3.0  |
| Date modification : 06/02/2004 à 13:05:30 | Qualification de l'Installation | Page 13 sur 13 |